

CUCHILLAS PARA EL PROCESO DE EMBALAJE



05




AFILADO EXPRESS S.L - CALLE SERRA DE GRAMAR,14 (BCN) - CP 08776 ESPAÑA.
MOVIL Y WHTASAPP : +34 622 507 499
www.afiladoexpress.es - info@afiladoexpress.com

CUCHILLAS PARA EL CORTE DE EMBALAJE



CORTE DE LAMINAS DE TERMOSELLADO PARA BANDEJAS MÁQUINAS TIPO MECAPLASTIC, MULTIVAC, ...

Proponemos cuchillas para el sellado y sus placas de soldadura.


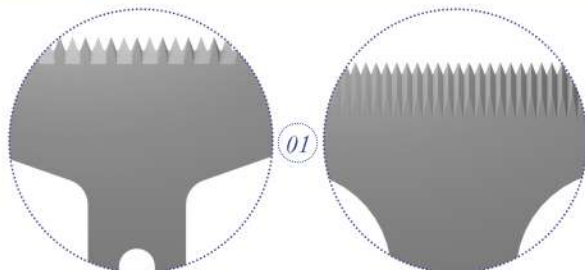


1 / Cuchilla de termoselladoras
2 / Placa de soldadura
3 / Tornillo de fijación

CORTE VERTICAL

MÁQUINAS TIPO ROVEMA, BOSCH, HAYSEN, SERMATEC, OMORI, ULMA, ...

Creamos cuchillas de ensacado con o sin revestimiento y con diferentes denturas según el corte que se quiere obtener. La inclusión de un diente en la cuchilla permite un mayor desgarre. Según las necesidades de nuestros clientes se puede unir una ensacadora a una mordaza para obtener un corte "orbital".




1 / Cuchilla de ensacado 2 / Mordaza

SELLADO DEL TUBO

MÁQUINAS TIPO SERMATEC, AUCOUTURIER, ...

Para sellar el tubo, la etapa previa al cerrado completo del embalaje, proveemos las rodillos de soldadura, resistencias, aislantes y algunos piñones.




- 1 / Aislante
- 2 / Resistencia
- 3 / Rodillos térmica de soldadura

PARA EL CORTE HORIZONTAL O "FLOWPACK"
MÁQUINAS TIPO AUCOUTURIER, CAVANNA, OMORI, SERMATEC, SIG, ULMA, ...

Este corte se realiza rotativamente utilizando un conjunto de cuchilla "zigzag" / mordaza / yunque. Las mordazas pueden estar en diferentes materiales: INOX, bronce, 1.2379, ...

Las cuchillas pueden ser rectas con un bisel o en forma de "zigzag" con un corte recto o sesgo. El contra cuchillo o yunque, de acuerdo a su función, puede ser plano o radiado. Suministramos el lápiz de calentamiento, la sonda y los tornillos de fijación.



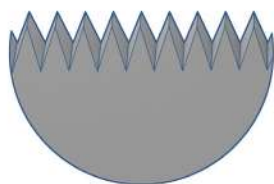
- 1 / Mordaza superior
- 2 / Cuchilla zig zag
- 3 / Yunque radiado
- 4 / Mordaza inferior

CUCHILLAS PARA EL CORTE DE SOBREEMBALAJE



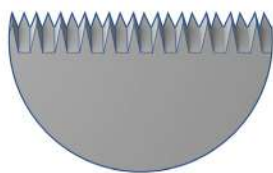
CUCHILLA DE ENSACADO DENTADA

De acuerdo a sus máquinas, proponemos diferentes tipos de enganche y modelos de denturas: de tigre, de perforación, inclinada, alterna, festoneada, doble corte, doble bisel, ...



Dentura isósceles

01



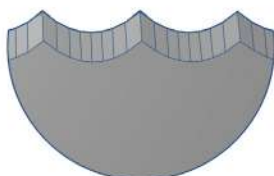
Dentura de tigre

02



Dentura alterna

03



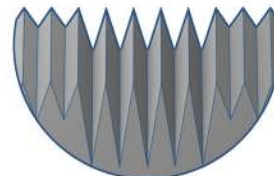
Dentura festoneada

04



Dentura de perforación

05



Dentura diferenciada

06



AFILADO EXPRESS
SOLUTIONS